

山ノ内町旅先納税 加盟店様向け説明会資料



目次

旅先納税について	2~4
券面と決済手段について	5~7
決済画面の操作方法	8~12
加盟店様向け管理画面について	13~25
【参考】FAQ	26~34

旅先納税について

旅先納税とは

旅先納税とは、ふるさと納税の返礼品としてe街ギフトを利用することで、“旅行中”に寄附をし、“その場で即座に”e街ギフトを受け取り、“市町村内のお店で”使用できる仕組みです。

*旅先納税は株式会社ギフトの登録商標です

①旅行前や旅行中に
専用サイトから寄付

②すぐに返礼品として
e街ギフトを受取

③市区町村内の
お店で提示

④QRコードを読み取り決済



✔ 市町村内の飲食店や体験でもご利用いただけます！

✔ 送料や返礼品管理、発送といった費用がかかりません！

旅先納税



公式HP

ふるさと納税の新しい形「旅先納税」

本日時点で全国33自治体に採用をいただいております、長野県では軽井沢町に続いて2番目の実施となる予定です。

2019年

岡山県瀬戸内市



2020年

北海道猿払村



2021年

山梨県笛吹市



北海道伊達市



北海道倶知安町



2022年

北海道利尻富士町



北海道天塩町



秋田県男鹿市



秋田県仙北市




北海道白老町



沖縄県南城市



和歌山県白浜町



北海道黒松内町



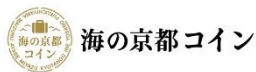
北海道積丹町



北海道千歳市



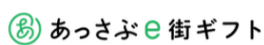
京都府北部7市町※1



香川県土庄町



北海道厚沢部町



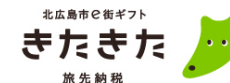
石川県加賀市



※1 海の京都エリア
舞鶴市・宮津市・京丹後市・福知山市・綾部市・伊根町・与謝野町
返礼品は7市町共通で利用できる

2023年～

北海道北広島市



島根県出雲市



兵庫県宝塚市



沖縄県東村



秋田県大館市



長野県軽井沢町



北海道斜里町



香川県高松市



券面と決済手段について

券面イメージ

山ノ内町旅先納税の返礼品は、山ノ環(ヤマノギフト)です。



- ✓ 寄附金額の3割分が山ノ環(ヤマノギフト)として返礼されます
- ✓ 山ノ環(ヤマノギフト)は**1円単位で利用**できます
- ✓ 山ノ環(ヤマノギフト)残高が料金に満たない場合は、残額を現金等で支払っていただくようご対応ください
- ✓ 山ノ環(ヤマノギフト)の有効期限は寄附から**180日間**です



決済手段について

信州プレミアム食事券、全国旅行支援の信州割電子クーポンと同様システム、決済手段です。

店頭設置型QRコード



山ノ環(ヤマノギフト)で利用したい金額を利用者が入力し、
店頭に設置した決済QRコードを読み取り決済する方式です。
加盟店様は、必ず利用完了画面の店名と金額をご確認ください。

決済画面の操作方法

ユーザーフロー概要 ～e街ギフト利用（QR読取）～

利用登録

返礼品選択

寄付

返礼品表示

e街ギフト利用

①「コード読み取り」
ボタンをタップ

②QRコードを
読み取る

③支払金額
を入力

④加盟店と一緒に
金額を確認
その後「支払う」ボタンをタップ

⑤店名・決済金額・
決済日時
を確認し支払完了



お客様



お客様



お客様



加盟店様



お客様



加盟店様

※画面はイメージです

ユーザーフロー概要 ～利用登録～

利用登録

返礼品選択

寄附

返礼品表示

e街ギフト利用

①利用登録画面

LP・ポスターなどから納税
サイトへ流入

②メールアドレスで仮登録

旅先納税ID規約・ギフ
ティプライバシー
ポリシーに同意

③個人情報を入力 して本登録

郵便番号で
納税者制限が可能

④利用規約・個人 情報保護方針に同意

ユーザーフロー概要 ～返礼品選択～

利用登録

返礼品選択

寄附

返礼品表示

e街ギフト利用

①返礼品選択画面TOP

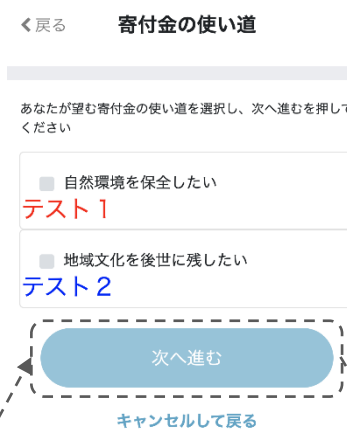


②返礼品と数量を選択



ワンストップ特例を希望するか否か
選択可能

③寄附金の使い道を選択



④寄附内容の確認



※クレジットカード情報を入力完了後、「お支払いが完了しました」の画面が表示されるまで、ブラウザを閉じたり、インターネット接続が不安定になる環境に移動しないでください

ユーザーフロー概要 ～寄附・返礼品表示～

利用登録

返礼品選択

寄附

返礼品表示

e街ギフト利用

①クレジットカード情報の入力

<戻る クレジットカード情報の入力

VISA、MasterCard、JCBのカードをご利用いただけます。

プリペイドカードおよび海外発行カードの場合、ご利用いただけません。日本国内発行のカードをご利用ください。

クレジットカード情報を入力してください

カード番号
0000 0000 0000 0000

有効期限：
MM 月 / YY 年

セキュリティコード
123

カード裏面署名欄に印字されている、右端3ケタの数字をご入力ください

お支払いを確定する

②支払い完了

お支払い完了

お支払いが完了しました

sample 寄付1万円 (返礼品 [自治体名]e街ギフト3千円)
[自治体名]
¥10,000

寄付日：2021/7/6
ご利用期限：2021/10/4
数量：1
金額：¥10,000
お支払番号：Paws-demo-tabisaki20210705234009413210512
発行番号：Orws-demo-tabisaki20210705234009413210512

お礼の品を表示する

③返礼品一覧

<戻る お礼の品

sample 寄付1万円 (返礼品 [自治体名]e街ギフト3千円)
[自治体名]
発行番号：Orws-demo-tabisaki20210628081713332210508

寄付1万円 (返礼品 [自治体名]e街ギフト3千円) 残高 ¥3,000
有効期限：2021/9/26 まで有効

利用する

④返礼品 (e街ギフト) 表示

ギフトe街ギフト

残高 有効期限：2022年09月10日

¥ 3,000

スタンプ利用

コード読み取り

利用履歴 ヘルプ

e-machi Gift 目印はこのマーク
店頭及びレジにこのマークがある
お店でご利用いただけます。

加盟店様向け管理画面について

推奨環境

Safari/Chromeブラウザで管理画面URLにアクセスしてください。

※Internet Explorerでは正常に動作しない場合があります、推奨環境外です。



ご利用いただけます



Chrome / Safari



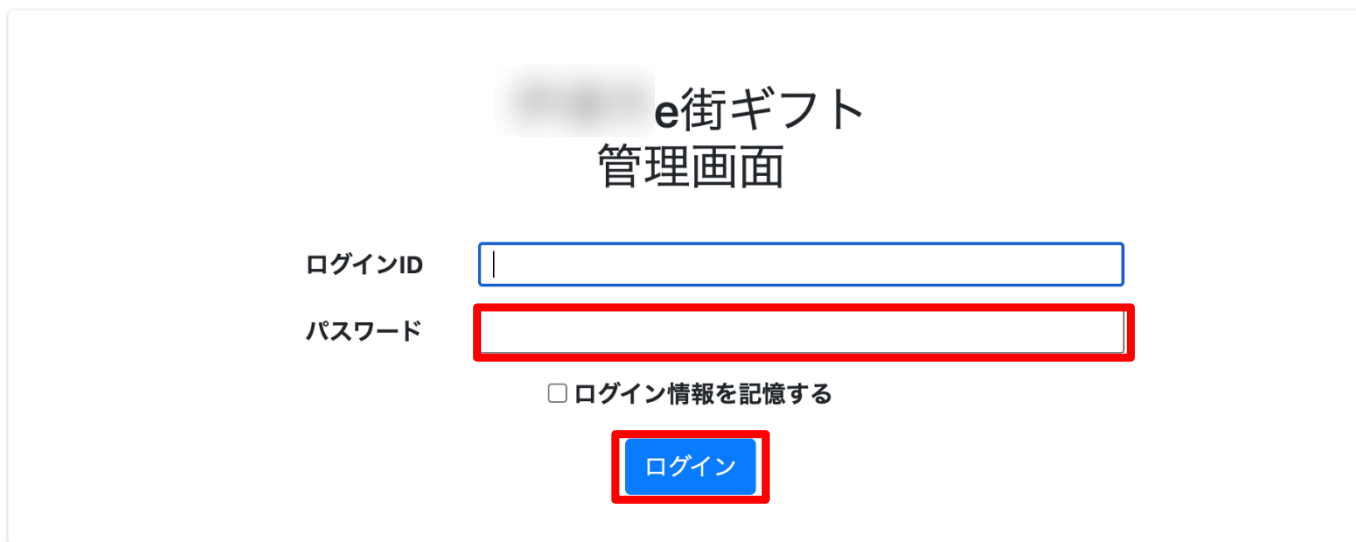
ご利用いただけません



Internet Explorer

ログイン

管理画面URLにアクセスいただき、ログインID、初期パスワードを入力してログインしてください。



The screenshot shows a login form for 'e街ギフト 管理画面'. It includes a 'ログインID' field, a 'パスワード' field, a checkbox for 'ログイン情報を記憶する', and a 'ログイン' button. The password field and the login button are highlighted with red boxes.

e街ギフト
管理画面

ログインID

パスワード

ログイン情報を記憶する

管理画面URL、ログインID、初期パスワードは別途お知らせいたします。

※初期パスワードは初回ログイン後に必ず変更をお願いいたします。

パスワード変更 ～ 1/2 ～

画面右上の加盟店名をクリックするとメニューが表示されます。
メニュー内「パスワード変更」をクリックします。

The screenshot displays a management interface. On the left is a dark sidebar menu with the title "加盟店管理画面" (Franchise Management Screen). The menu items are: "トップページ" (Home Page), "利用実績" (Usage History), "月別利用実績" (Monthly Usage History), "日別利用実績" (Daily Usage History), "精算管理" (Settlement Management), "店舗一覧" (Store List), "データ出力" (Data Output), and "加盟店情報" (Franchise Information). The "トップページ" item is highlighted in blue. In the main content area, there is a breadcrumb "三 トップページ" and the text "トップページ". On the right side, there is a dropdown menu for the store name, labeled "加盟店_". The dropdown menu is open, showing options: "登録情報" (Registration Information), "パスワード変更" (Change Password), and "ログアウト" (Logout). The "パスワード変更" option is highlighted with a red border. A green callout bubble points to the store name dropdown with the text "右上の店舗名をクリック" (Click the store name in the top right).

パスワード変更 ～ 2/2 ～

変更するパスワードを2回入力してください。

※パスワードは8文字以上で、数字、アルファベット大文字、小文字のすべてを含む必要があります

パスワード再設定

再設定パスワード

再設定パスワード (確認)

登録

利用実績確認 ～ 1/3 ～

利用（お支払い）単位での実績をご確認頂けます。

アクセスした当日の実績が表示されます。当日以外の実績は利用日を指定することで表示できます。
データは決済後に即時反映されます。

加盟店管理画面

三 利用実績

加盟店_ []

利用実績

利用日時 2021/11/04 ~ 2021/11/04

*最大3ヶ月まで選択可能です。

QR_0001 []

店舗コード [] 店舗名 [] 端末名 []

商品 [] 決済番号 [] 利用金額 []

クリア 検索

該当件数 33 件のうち 25 件を表示しています。

25 件表示する

利用日時	店舗コード	店舗名	端末名	決済番号	利用金額	商品
2021年11月04日 11:53:48	QR_0001_00001	[]	[]	YpKyV0wO6c39YTeR	100 円	[]

利用実績確認 ～ 2/3 ～

「月別利用実績」をクリックすると、直近3か月の月ごとの利用件数と利用金額の集計された実績が表示されます。月ごとの利用実績の集計を確認したい場合は、この画面を利用します。

加盟店管理画面

- トップページ
- 利用実績
- 月別利用実績**
- 日別利用実績
- 精算管理
- 店舗一覧
- データ出力
- 加盟店情報

月別利用実績（加盟店別）

DC10001

利用年月（必須） 2021年11月 ~ 2022年1月 検索

*最大3ヶ月まで選択可能です。

利用年月	商品	利用件数	利用金額
2021年11月	e街ギフト	1件	100円
	合計	1件	100円

利用実績確認 ～ 3/3 ～

「日別利用実績」をクリックするとアクセスした日の直近31日間の日ごとの利用実績が表示されます。
1日ごとの集計実績を確認したい場合はこの画面を利用します。



加盟店管理画面

- トップページ
- 利用実績
- 月別利用実績
- 日別利用実績
- 精算管理
- 店舗一覧
- データ出力
- 加盟店情報

日別利用実績（加盟店別）

DC10001

利用年月日（必須） 2021/11/4 ~ 2021/12/3 検索

※最大31日まで選択可能です。

利用年月日	商品	利用件数	利用金額
2021年11月4日	e街ギフト	1件	100円
	合計	1件	100円

支払金額確認

精算管理 > 支払一覧から入金される金額を確認することができます。
金額内訳につきましては、利用実績ページにて対象期間で検索ください。

加盟店管理画面

三 精算管理/支払一覧

加盟店

支払一覧

表示対象年 2021

精算対象期間ごとの入金予定日と金額が表示されます
※内訳は「利用実績」へ

対象期間	支払予定日	支払金額
2021/12/15~2021/12/31	2022/01/15	324,300円
2022/01/01~2022/01/15	2022/01/29	214,560円
2022/01/16~2022/01/31	2022/02/16	200,120円
2022/02/01~2022/02/15	2022/02/26	190,4560円
2022/02/16~2022/03/01	2022/03/16	200,120円
2022/03/02~2022/03/05	2022/03/16	23,450円

メニュー:

- トップページ
- 利用実績
- 月別利用実績
- 日別利用実績
- 精算管理**
- 精算サイクル
- 支払一覧
- 店舗一覧
- データ出力
- 加盟店情報

支払いの取り消し ～ 1/3 ～

万が一お客様が支払いを誤ってしまった場合には、管理画面から支払いの取り消しが可能です（**取消可能なのは利用から24時間以内**）。対象の利用実績を確認の上、取り消しを実施してください。

利用実績画面

加盟店管理画面

三 利用実績

加盟店 []

利用実績

利用日時 2022/09/27 00:00 ~ 2022/09/27 23:59

※最大3ヶ月まで選択可能です。

[] []

店舗コード 店舗名 端末名

商品 決済番号 利用金額

取消実績を含めない

クリア 検索

該当件数 6 件のうち 6 件を表示しています。

取り消したい決済（利用実績）の【取消】ボタンを選択

利用日時	店舗コード	店舗名	端末名	決済番号	利用金額	商品	取消
2022年03月30日 12:28:56	AKT10001_00001_17	[]	[]	sVCsZr5zWJFV8H5I	1,120 円	[]	<input type="checkbox"/> 取消
2022年03月30日 12:27:31	AKT10001_00001_17	[]	[]	yhFitSJKz9MKeTGw	650 円	[]	<input type="checkbox"/> 取消

支払いの取り消し ～ 2/3 ～

利用実績画面

取り消し理由を記入（任意）し、
【はい】で取り消しを確定

該当件数 6 件のうち 6 件を表示しています。

利用日時	利用金額	商品	取消
2022年03月30日 12:28:56	1,120 円	JFV8H5I	取消
2022年03月30日 12:27:31	650 円	MKeTGw	取消
2022年03月30日 12:27:09	550 円	mX7wUP	取消
2022年03月30日 11:55:41	1,095 円	mTmQzj4	取消
2022年03月30日 11:22:55	800 円	MZwi	取消

以下の決済を取り消します。宜しいですか？

利用日時：2022年03月30日 12:28:56
決済番号：sVCSzr5zWJFV8H5I
利用金額：1,120 円
メモ(任意)：
金額誤りのため

いいえ はい

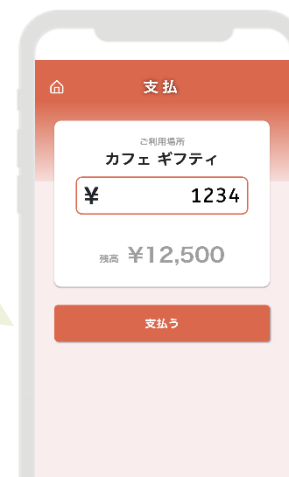
店舗コード	店舗名	端末名	決済番号
2:28:56			JFV8H5I
2:27:31			MKeTGw
2:27:09			mX7wUP
1:55:41	AKT10001_00001_17	秋田県カフェ	PpCKEwQmj4Tr
1:22:55	AKT10001_00001_17	秋田県カフェ	ffpyTDES920xMz

送信結果

取り消し処理に成功しました。

閉じる

取り消し後は、再度正しい
内容でお客様にお支払いして
いただく必要があります。



支払いの取り消し ～ 3/3 ～

取り消し完了後は、お客様の商品券の残高・利用履歴や、日別や月別の集計に取り消しが反映されます。また取消可能期間（**利用から24時間以内**）外は「取消」ボタンが表示されません。

利用実績画面

該当決済が「取消済」に

該当件数 6 件のうち 6 件を表示しています。

25 件表示する

利用日時	店舗コード	店舗名	商品名	決済番号	利用金額	商品	取消
2022年03月30日 12:28:56	AKT10001_00001_17			sVCsZr5zWJFV8H5I	1,120 円		取消済 2022年03月30日 14:55:31
2022年03月30日 12:27:31	AKT10001_00001_17			ubFHSJKz9MKzTCw	650 円		取消
2022年03月30日 12:27:09	AKT10001_00001_17			OlsSsujMFxmX7wUP	550 円		取消
2022年03月30日 11:55:41	AKT10001_00001_17			PpCKEwQmj4TmQzj4	1,095 円		取消

⇔【取消済】と表示されます

利用日時	店舗コード	店舗名	商品名	決済番号	利用金額	商品	取消
2022年03月30日 12:28:56	AKT10001_00001_17	秋田県カフェ	秋田県カフェ	sVCsZr5zWJFV8H5I	1,120 円	秋田県プレミアム飲食券	取消済 2022年03月30日 14:55:31
2022年03月30日							取消
2022年03月30日							取消
2022年03月30日							取消
2022年03月30日 11:22:55	AKT10001_00001_17			ffpyTDES9Z0xMZv			取消
2022年03月29日 11:31:00	AKT10001_00001_17			XLRcsQZU7AY7FIPu	1,150 円		取消
2022年03月29日 11:30:39	AKT10001_00001_17			cjRsn2DD1XuOBvQc	720 円		取消

利用から24時間を過ぎると「取消」不可
（「取消」ボタンが表示されません）



利用履歴

ログインパスワードを忘れた場合/その他

パスワードを忘れてしまった場合など、管理画面へログインできなくなった場合は、山ノ内町旅先納税事務局 (ながのふるさと納税事務局内)までメールでご連絡ください。新しいパスワードを発行いたします。

【お問い合わせ先】

山ノ内町旅先納税事務局 (ながのふるさと納税事務局内)

- TEL : 026-219-6266
(受付時間10 : 00～12 : 00、13 : 00 ～ 17 : 00 ※土日祝、年末年始を除く)
- メールアドレス : nagano_tabisaki @jtb.com

【参考】FAQ

加盟店FAQ

Q. 山ノ環(ヤマノギフト)の売上を確認することはできますか？

加盟店毎にログインできる管理画面のURL/ID/PWをお知らせしますので、そちらから確認いただけます。

Q. お客様のカメラが起動しません

お店の二次元コード台紙に記載されているパスコードで決済してください。

Q. 管理画面へ売上はいつ反映されますか？

山ノ環(ヤマノギフト)での決済後、即時反映されます。

Q. 管理画面のパスワードを忘れました。

パスワードを忘れてしまった場合など、管理画面へログインできなくなった場合は、【お問い合わせ先】ページに記載の山ノ内町旅先納税事務局 (ながのふるさと納税事務局内)までご連絡ください。

利用者FAQ： 1.旅先納税について

Q：旅先納税って何ですか？

新しいふるさと納税の形です。現地を訪れることなく返礼品がもらえる従来の郵送型のふるさと納税とは異なり、山ノ内町の魅力に直接触れ、山ノ内町が好きになったり応援したいと思ったりしたタイミングでその場で寄附ができ、山ノ内町内の加盟店にて1円単位で使える【山ノ環(ヤマノギフト)】（電子ギフト）をもらえることが大きな特徴です。

Q：山ノ環(ヤマノギフト)はいつからいつまで使えますか？

寄附後から即時ご利用でき、利用期限は180日間です。期限をすぎると利用できません。

Q：山ノ環(ヤマノギフト)はどこで使えますか？

加盟店でご利用いただけます。加盟店は山ノ環(ヤマノギフト)利用店舗一覧 をご覧ください。

Q：旅先納税の金額に上限はありますか？

寄附回数に制限はありませんが、ふるさと納税の金額は寄附者様の年収や家族構成によって上限額がございます。上限額につきましては、総務省のホームページやふるさと納税の各種ポータルサイトからご自身でご確認ください。

利用者FAQ：2.利用できるスマートフォンについて

Q：山ノ環(ヤマノギフト)はどのスマートフォンで利用できますか？

以下のスマートフォンでの利用を推奨しております。

【OS】

- iPhone：iOS 最新版
- Android：Android 最新版

【ブラウザ】

- iPhone：Safari 最新版
- Android：Chrome 最新版

※ 古いAndroidでは、Chromeとは別に、地球のアイコンをした「ブラウザ」アプリが入っている場合がありますが、ブラウザはChromeを利用してください。

※タブレット、パソコン、フューチャーフォンではご利用いただけません。

利用者FAQ： 3.会員登録・ログインについて

Q：会員登録のメールが届きません。

メールが届かない原因として、以下が考えられます。以下の点を一度ご確認くださいませよう、お願いいたします。

- 登録したメールアドレスが間違っている。
- 迷惑メールフォルダに入っている。
- 携帯電話会社が提供しているキャリアメールが、「@tabisaki.gift」ドメインからのメールを受信できるように設定されていない。

Q：パスワードを忘れました。

パスワードの再発行ができます。

ログイン画面のボタンの下にある「パスワードを忘れた」リンクを押して、登録されているメールアドレスを入力すると、パスワード再設定を行うメールが届きますので、メールの案内に沿ってパスワードを再設定してください。

Q：メールアドレスやパスワードは変更できますか？

どちらも変更できます。

ホーム画面下部の「マイページ」→「メールアドレス変更」もしくは「パスワード変更」にて新しいメールアドレスをご入力ください。入力いただいたメールアドレス宛にメールアドレス変更もしくはパスワード変更の確認メールが届きますので、メールの案内に沿ってご変更ください。

利用者FAQ：4.納税（寄附）について

Q：返礼品として受け取った山ノ環(ヤマノギフト)はどこで確認することができますか？

旅先納税サイトにアクセスいただき、ログイン後、画面下部の「お礼の品」ボタンを押すと表示されます。

Q：納税した内容を確認したい。

画面下部の「寄附履歴」ボタンを押すと、寄附した日時、金額等、寄附に関する情報が表示されます。寄附できなかった(エラーになった)場合は、寄附履歴には表示されません。

Q：納税（寄附）の支払い手段は？

クレジットカード決済でのみ可能です。(VISA、Mastercard、JCB、American Express、Diners Club)
また、支払い時に本人認証番号（3Dセキュア）も必要となります。

Q：納税（寄附）を2回しました。2枚の山ノ環(ヤマノギフト)を1枚に合算できますか？

寄附回数に応じて、それぞれ別の電子商品券としてお受け取りいただきますので合算はできませんが、一度の決済で2枚以上の電子商品券を利用することは可能です。

Q：納税（寄附）した本人以外でも利用できますか？

第三者に譲渡(交換・転売を含む)もしくは貸与すること、第三者から譲り受けること、また質入れ等の担保に供することはできません。

Q：転売はできますか？

換金・払い戻し・譲渡・返品はできません。加盟店でご利用ください。

利用者FAQ：5.山ノ環(ヤマノギフト)の利用について

Q：スマートフォンで2次元コード読み取り画面が起動できません。

まずは、以下の対応をお願いいたします。

①以下の動作環境であることをご確認ください。

【OS】

・iPhone：iOS 最新版

・Android：Android 最新版

【ブラウザ】

・iPhone：Safari最新版

・Android：Chrome 最新版

LINE等のアプリからの遷移（商品券のリンクを押下）では、カメラが起動しない場合がございます。ブラウザから直接商品券を開くようお願いいたします。

②読み取り画面を起動した際に、ブラウザ上でカメラへのアクセス許可を求めるポップアップが表示されるので、「許可」を押下してください。

※①②を確認しても、読み取り画面が起動できない場合は、パスコードでの決済ができますので、取扱店スタッフの方にお問い合わせください。

利用者FAQ： 5.山ノ環(ヤマノギフト)の利用について

Q：スマートフォンで2次元コード読み取り画面を起動させましたが、2次元コードが反応しません。

考えられる原因としましては以下のとおりです。

①非対応スマートフォンを利用されている

2017年2月以前に発売されたらくらくホン全機種ではご利用いただけないことが確認できております。(2020年10月1日現在) また海外のスマートフォンは動作保証対象外とさせていただいております。

②非推奨環境でスマートフォンをご利用されている

以下の環境以外でご利用いただく場合は正常にご利用いただけない可能性があります。

【OS】

・iPhone：iOS 最新版

・Android：Android 最新版

【ブラウザ】

・iPhone：Safari最新版

・Android：Chrome 最新版

※①②を確認しても、2次元コードが反応しない場合は、パスコードでの決済ができますので、取扱店スタッフの方にお問い合わせください。

利用者FAQ： 5.山ノ環(ヤマノギフト)の利用について

Q：他の割引券やクーポン、食事券などの特典との重複利用はできますか？

重複利用につきましては特に制限を設けていませんが、各加盟店の判断で条件を設定している場合があります。詳細は各加盟店にお問い合わせください。

Q：お釣りはできますか？

1円単位でご利用いただけますのでお釣りはできません。残高は引き続きご利用いただけます。

Q：残高が商品金額に満たない場合はどうなりますか？

全額を使い切り、差額を現金等の決済手段と併用して支払ってください。

Q：決済金額を間違えてしまったのですがどうすればよいですか？

24時間以内であれば対応可能ですので、各加盟店にお問い合わせください。

Q：利用していたスマートフォンを買い替えました/紛失し(盗難され)ました。

新しいスマートフォンから本サイトにアクセスしログインすれば、引き続き山ノ環(ヤマノギフト)をご利用いただけます。ただし、紛失した(盗難にあった)スマートフォンから第三者が未利用の電子商品券を利用する可能性はございます。スマートフォンの盗難・紛失などにより電子商品券が失われた場合、一切の責任を負いかねます。また、いかなる場合であっても電子商品券は再発行することはできません。